

meross

MSL430
Kullanım Kılavuzu

■ Güvenlik Bilgileri

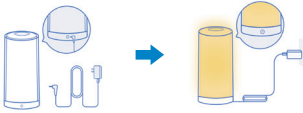
1. Bu cihazın sadece kapalı ortamlarda ve kuru bir yerde kullanılması tavsiye edilmektedir.
2. Güvenlik nedeniyle cihazın prize tamamen takılı olduğundan ve çocukların erişemeyeceği bir yerde tutulduğundan emin olun.
3. Lütfen cihazın içini sökmeyin, aksi takdirde ürün hasarı veya güvenlik riskleri meydana gelebilir.
4. Sevkiyatla ilgili hasalarda değişim için lütfen satıcıyla iletişime geçin.
5. Ürün doğrudan güneş ışığına maruz bırakılmamalıdır.

■ Kurulum Kılavuzu

1. Meross uygulamasını indirin.

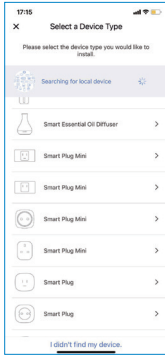



2. Elektrik kablosunu baęlayın ve cihazı açın.



3. Cihazı kurun.


- (1) Akıllı telefonunuzu veya tabletinizi 2.4 GHz Wi-Fi aęına baęlayın.
- (2) Akıllı cihazınızın güçlü Wi-Fi sinyali aldıęından emin olun.
- (3) Akıllı cihaz, iOS 13/ iPadOS 13 ve sonraki sürümlerini destekler. Akıllı cihazla eşleřtirmeden önce iOS veya iPadOS'i en son sürüme yükseltmeniz önerilir.
- (4) Meross uygulamasını bařlatın ve hesabınıza giriş yapın veya yeni kullanıcıysanız yeni bir hesap oluřturmak için Kaydol'a (Sign Up) dokunun.
- (5) Eklemek istedięiniz akıllı cihazın türünü seçmek için "+" simgesine dokunun, ardından yapılandırmayı tamamlamak için kurulum Sihirbazını takip edebilirsiniz.
- (6) Akıllı cihazın yerinin deęiřtirilmesi, güçlü Wi-Fi sinyali ile aynı aęda kalması řartıyla ilave işlem yapılmasını gerektirmez.



NOT:

1. Akıllı cihazınızı ilk kez eklemiyorsanız, ileri adımlara geçmeden önce cihazı sıfırlamanız gerekir.
2. Yapılandırmayı tamamladığınız takdirde, cihazı Apple Home uygulamasından yönetebilirsiniz.
3. QR kodu çalışmazsa, akıllı cihazı Apple Home uygulamasında eklemeyi deneyin.
4. Daha fazla bilgi <https://www.meross.com/support> adresinde mevcuttur.

■ LED ve Düğme Çalışma Özellikleri



Düğme

Işık AÇIK olduğunda

Renk değiştirme: Bir kez kısa süreyle basın.

Parlaklığı değiştirme: Uzun süreyle basın.

Işığı KAPATMA: İki kez kısa süreyle basın.

Işık KAPALI olduğunda

Işığı AÇMA: Bir kez kısa süreyle basın.

Cihazı resetleme: 5 saniye uzun basın.

Ana Işık

Yavaş yanıp sönme: Yapılandırma modu.

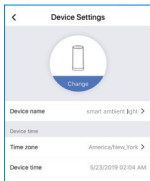
Hızlı yanıp sönme: Wi-Fi bağlantı modu.

Kırmızıdan Yeşile, Maviye, Sarıya, Beyaza doğru

yanıp sönme: Bağlantı başarılı.

■ Nasıl Kullanılır?

1. Genel Ayarlar



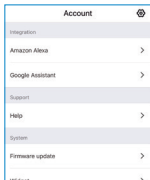
Cihazın adı:

Cihazın adını değiştirin.

Kullanım Kılavuzu:

Kullanım kılavuzunu inceleyin.

2. Meross uygulamasını Google Assistant veya Amazon Alexa'ya bağlayın.



Cihazı Meross

uygulamasında kurun ve sesli yardımcılara bağlayın.

Amazon Alexa'ya Bağlantı

Account (Hesap) -> Amazon Alexa'ya gidin ve sonrasında Meross uygulamasının Alexa'ya bağlanmasını sağlayın.

Google Assistant'a Bağlantı

Account (Hesap) -> Google Assistant'a gidin ve sonrasında bağlanma için verilen talimatları adım adım uygulayın.



Örnek komutlar aşağıda belirtilmiştir:

"Hey Siri, akıllı ortam ışığını aç."

"Hey Siri, akıllı ortam ışığını maviye ayarla."

"Hey Siri, akıllı ortam ışığını %30 azalt."



Örnek komutlar aşağıda belirtilmiştir:

"Hey Alexa, akıllı ortam ışığını aç."

"Hey Alexa, akıllı ortam ışığını maviye ayarla."

"Hey Alexa, akıllı ortam ışığını %30 azalt."



Örnek komutlar aşağıda belirtilmiştir:

"Hey Google, akıllı yer ışığının parlaklığını arttır."

"Hey Google, akıllı ortam ışığını maviye ayarla."

"Hey Google, akıllı ortam ışığını %30 azalt."

■ SSS

Meross olarak sizlerin memnuniyeti için çalışıyoruz. Kullanıcıların en çok merak ettiği soruların bir kısmı aşağıda yer almaktadır.

1. Meross Akıllı Ortam Işığını nasıl resetleyebilirim?

Işık KAPALI iken düğmeye 5 saniye basılı tutun, resetlenecek ve Wi-Fi yapılandırma moduna girecektir. Fabrika ayarlarına getirmenin tüm özel ayarlarınızı sileceğini ve bunları tekrar ayarlamanız gerekeceğini unutmayınız.

2. Akıllı cihazı Meross uygulamasıyla kontrol edemezsem ne yapabilirim?

Sorunu çözmek için aşağıda belirtilenleri yapabilirsiniz:

- Ev Wi-Fi ağının düzgün çalışıp çalışmadığını kontrol edin.
- Yönlendiricinizde (router) erişim kontrolünü devre dışı bıraktığınızdan ve akıllı cihazın yönlendirici yazılımı tarafından engellenmediğinden emin olun.
- Akıllı cihazınızı fabrika ayarlarına getirin ve tekrar eklemeye çalışın.

3. Meross cihazımı Apple Home uygulamasında nasıl yönetirim?

Meross uygulamasında yapılandırmayı tamamladıktan sonra, Meross akıllı cihazınız Apple Home uygulamasına kendiliğinden eklenecektir.

4. Cihazımı hiçbir şekilde HomeKit ile eşleştiremiyorum.

Lütfen iOS'unuzun evdeki 2.4 GHz Wi-Fi ağına bağlanmış olduğundan ve iOS 13 veya üzeri bir sürümünü kullandığınızdan emin olun. Bazı sistem önbellek sorunları nedeniyle iOS'unuzu yeniden başlatmak yardımcı olacaktır.

Daha fazla bilgi edinmek ve sıkça sorulan diğer soruların cevaplarını bulmak için <https://www.meross.com/support/faqs> adresini ziyaret edebilirsiniz.

■ Yetkili Servis Listesi

Refleks Mağazacılık
İthalat İhracat Sanayi ve Ticaret Limited Şirketi

0850 808 03 54

Alaybey Cemal Gürsel No: No: 80
Karşıyaka/izmir

Çağrı Merkezi İrtibat Numarası: 0216 909 25 56

Tüm yetkili servis istasyonu bilgilerimiz, Ticaret Bakanlığı tarafından oluşturulan “Serbis Bilgi Sistemi”nde (www.serbis.gov.tr) yer almaktadır. Yedek parça malzemeleri, tamir,bakım-onarım yetkili servislerimizden temin edilerek destek olunabilir.

Servisler zaman zaman değişebileceği için Çağrı Merkezi ile aradığınız servisi teyid edebilirsiniz. www.mymeross.com.tr adresimizden güncel servis bilgilerini ve kullanma kılavuzlarını indirebilirsiniz.

■ İthalatçı Firma

Bilkom Bilişim Hizmetleri A.Ş.

Adres: Mahir İz Caddesi No:26 K: 2 34662
Altunizade/Üsküdar
İstanbul,Türkiye

Tel: +90 216 554 90 00

■ Üretici Firma

Chengdu Meross Technology Co., Ltd.

No. 1312, Building E6-1, Tianfu Software Park,
Chengdu, Çin

+86 28 6152 5196

Ürün kullanımına dair bilgiler kullanım kılavuzunda detaylı şekilde belirtilmiştir. Bu ürünü kullanmadan önce bu kılavuzu dikkatlice okuyunuz ve daha sonra başvurmak üzere saklayınız.

■ Taşıma ve Nakliye

Taşıma esnasında nemli ve/veya ıslak zeminlerde, yağmur altında bırakılmamalıdır. Taşıma ve nakliye sırasında cihaz üzerinde oluşabilecek zararlar garanti kapsamının dışında tutulur.

■ Temizlik ve Bakım

- Cihazınızı fiziksel darbe veya düşmelere maruz kalmayacak şekilde kullanınız. Fiziksel hasar durumunda cihazınız garanti kapsamı dışında kalacaktır.
- Yangın, deprem, sel, su baskını, savaş hali vb. gibi her türlü doğal afet durumlarında garanti söz konusu değildir.

■ Enerji Tüketimi Açısından Verimli Kullanıma İlişkin Bilgiler

- Lütfen cihaz ile işlem yapmadığınız süre zarfında cihazı kapalı tutunuz.
- Cihazın güç ayarlarını, kullanım amaçlarınıza göre en uygun seçeneğe alarak enerji tasarrufu sağlayabilirsiniz.

UYARI

- Sistemin bataryasını değiştirmeye çalışmayınız.
- Kullanılmış pil ve elektronikler zehirli madde içeren katı atıklardır, çöpe atmayınız.
- Kullanılan pil ve elektronikleri, yasalarca belirtilmiş yerlere atınız. Eğer bulunduğunuz alanda belirtilmiş bir toplama alanı yoksa elektronik atık cihaz kutusuna atmalısınız. Birçok elektronik cihaz satıcısı elektronik cihazları geri dönüşüm için kabul etmektedir. Bölgenize uygun olanı bulunuz.

T.C. Ticaret Bakanlığın'ca tespit ve ilan edilen kullanım ömrü 5 yıldır. Bu cihaz Türkiye altyapısına uygundur.



AEEE Yönetmeliğine Uygundur.



Ürünü, kullanım ömrünün sonuna geldiğinde, normal ev atıklarıyla birlikte atmayın. Elektrikli ve elektronik geri dönüşümü için bir geri dönüşüm merkezine götürün.

Ambalajın imha edilmesi: Ürününüzün ambalaj malzemelerini, çevre açısından güvenli bir şekilde geri dönüşüme tabi tutulmaları için yerel yetkililerin talimatlarına göre ayrı olarak atın.

■ **AEEE Yönetmeliğine Uyum ve Atık Ürünün Elden Çıkarılması**

Bu ürün, T.C. Çevre ve Şehircilik Bakanlığı tarafından yayımlanan "Atık Elektrikli ve Elektronik Eşyaların Kontrolü Yönetmeliği"nde belirtilen zararlı ve yasaklı maddeleri içermez. AEEE Yönetmeliğine uygundur. Bu ürün, geri dönüşümlü ve tekrar kullanılabilir nitelikteki yüksek kaliteli parça ve malzemelerden üretilmiştir. Bu nedenle, ürünü, hizmet ömrünün sonunda evsel veya diğer atıklarla birlikte atmayın. Elektrikli ve elektronik cihazların geri dönüşümü için bir toplama noktasına götürün. Bu toplama noktalarını bölgenizdeki yerel yönetime sorun. Kullanılmış ürünleri geri kazanıma vererek çevrenin ve doğal kaynakların korunmasına yardımcı olun. Ürünü atmadan önce çocukların güvenliği için elektrik fişini kesin.

Üründe Wi-Fi özelliği mevcuttur.

■ CE Uygunluk Beyanı

Chengdu Meross Technology Co., Ltd. bu ürünün 2014/53/EU Direktifinin temel gereksinimleri ve diğer ilgili hükümleriyle uyumlu olduğunu beyan eder. Uygunluk beyanına www.mymeross.com.tr web sitesinde ilgili ürün kırılımına ya da servis butonlarına basarak ulaşabilirsiniz.

Bu ürünü kullanmadan önce tüm güvenlik talimatlarını ve uyarıları okuyunuz. Uygunsuz kullanım ve güvenlik kurallarına uyulmaması, üreticinin/ithalatçının sorumluluğunda olmayıp ciddi ve/veya ölümcül yaralanmalar ve/veya maddi zarar ile sonuçlanan hasar, aşırı sıcaklık, toksik duman, yangın, patlama, elektrik çarpması veya diğer tehlikelere neden olabilir. Bu ürünü azami süre kullanım için özenle muhafaza etmekten kullanıcı sorumludur.

■ Kullanım Hatalarına İlişkin Bilgiler

- Aşırı nemli, aşırı sıcak ve soğuk ortamlarda kullanmaktan kaçınınız, ısı kaynaklarından uzak tutunuz.
- Doğa olayları (şimşek, yıldırım,vb.) durumlarda elektrik bağlantısını kesiniz.
- Topraklı priz kullanınız. Voltaj eşitsizliği, cihazın zarar görmesine ve yangın tehlikesine neden olabilir.
- Cihazları çocuklardan uzak tutunuz.
- Herhangi bir mekanik veya elektriksel modifikasyon yapmayınız, içini açmayınız. Yetkili servis dışında yapılan tüm işlemler garantiyi geçersiz kılar.
- Aşağıdaki koşullardan herhangi biri oluştuğunda, nitelikli servis elemanlarının tamir etmesi için servisi arayınız:
 - Güç kablosu hasarlı veya yıpranmışsa,
 - Cihaz herhangi bir sıvıya maruz kaldıysa
 - İşletim kurallarına harfiyen uyduğunuz halde, cihaz yine de normal şekilde çalışmıyorsa,
 - Cihaz düşürülmüş veya hasar görmüş ise,
 - Beklenmedik bir koku, ısı veya duman varsa.

■ Tüketicinin Seçimlilik Hakları

Malın ayıplı olduğunun anlaşılması durumunda tüketici, 6502 sayılı Tüketicinin Korunması Hakkında Kanunun 11 inci maddesinde yer alan;

- a- Sözleşmeden dönme,
- b- Satış bedelinden indirim isteme,
- c- Ücretsiz onarılmasını isteme,
- ç- Satılanın ayıpsız bir misli ile değiştirilmesini isteme, haklarından birini kullanabilir.

Tüketicinin bu haklardan ücretsiz onarım hakkını seçmesi durumunda satıcı; işçilik masrafı, değiştirilen parça bedeli ya da başka herhangi bir ad altında hiçbir ücret talep etmeksizin malın onarımını yapmak veya yaptırmakla yükümlüdür. Tüketici ücretsiz onarım hakkını üretici veya ithalatçıya karşı da kullanabilir. Satıcı, üretici ve ithalatçı tüketicinin bu hakkını kullanmasından müteselsilen sorumludur.

Tüketicinin, ücretsiz onarım hakkını kullanması halinde malın;

- Garanti süresi içinde tekrar arızalanması,
- Tamiri için gereken azami sürenin aşılması,
- Tamirinin mümkün olmadığının, yetkili servis istasyonu, satıcı, üretici veya ithalatçı tarafından bir raporla belirlenmesi durumlarında; tüketici malın bedel iadesini, ayıp oranında bedel indirimini veya imkân varsa malın ayıpsız misli ile değiştirilmesini satıcıdan talep edebilir. Satıcı,

tüketicinin talebini reddedemez. Bu talebin yerine getirilmemesi durumunda satıcı, üretici ve ithalatçı müteselsilen sorumludur.

Tüketici, garantiden doğan haklarının kullanılması ile ilgili olarak çıkabilecek uyuşmazlıklarda yerleşim yerinin bulunduğu veya tüketici işleminin yapıldığı yerdeki Tüketici Hakem Heyetine veya Tüketici Mahkemesine başvurabilir.

GARANTİ BELGESİ

İthalatçı Firmanın:**Unvanı:** Bilkom Bilişim

Hizmetleri A.Ş

Adresi: Mahir İz Caddesi

No: 26 Kat: 2 34662

Altunizade/Üsküdar

İstanbul

Telefonu: (0216) 554-9000**Faks:** (0216) 651-8900**E-Posta:** www.bilkom.com.tr

destek@bilkom.com.tr

Yetkilinin İmzası:**Firmanın Kaşesi:****Satıcı Firmanın:****Unvanı:****Adresi:****Telefonu:****Faks:****E-Posta:****Fatura Tarih ve Sayısı:****Teslim Tarihi ve Yeri:****Yetkilinin İmzası:****Firmanın Kaşesi:**

Malın:

Cinsi: WiFi Aydınlatma**Markası:** MEROSS**Modeli:** MSL430**Garanti Süresi:** 2**Azami Tamir Süresi:** 20 iş günü**Bandrol ve Seri No:**

GARANTİ ŞARTLARI

- 1) Garanti süresi, malın teslim tarihinden itibaren başlar ve 2 yıldır.
- 2) Malın bütün parçaları dahil olmak üzere tamamı garanti kapsamındadır.

- 3) Malın ayıplı olduğunun anlaşılması durumunda tüketici, 6502 sayılı Tüketicinin Korunması Hakkında Kanunun 11 inci maddesinde yer alan;
a- Sözleşmeden dönme,
b-Satış bedelinden indirim isteme,
c- Ücretsiz onarılmasını isteme,
ç- Satılanın ayıpsız bir misli ile değiştirilmesini isteme, haklarından birini kullanabilir.
- 4) Tüketicinin bu haklardan ücretsiz onarım hakkını seçmesi durumunda satıcı; işçilik masrafı, değiştirilen parça bedeli ya da başka herhangi bir ad altında hiçbir ücret talep etmeksizin malın onarımını yapmak veya yaptırmakla yükümlüdür. Tüketici ücretsiz onarım hakkını üretici veya ithalatçıya karşı da kullanabilir. Satıcı, üretici ve ithalatçı tüketicinin bu hakkını kullanmasından müteselsilen sorumludur.
- 5) Tüketicinin, ücretsiz onarım hakkını kullanması halinde malın;
- Garanti süresi içinde tekrar arızalanması,
- Tamiri için gereken azami sürenin aşılması,
- Tamirinin mümkün olmadığının, yetkili servis istasyonu, satıcı, üretici veya ithalatçı tarafından bir raporla belirlenmesi durumlarında;
tüketici malın bedel iadesini, ayıp oranında bedel indirimini veya imkân varsa malın ayıpsız misli ile değiştirilmesini satıcıdan talep edebilir. Satıcı, tüketicinin talebini reddedemez. Bu talebin yerine getirilmemesi durumunda satıcı, üretici ve ithalatçı müteselsilen sorumludur.
- 6) Malın tamir süresi 20 iş gününü, binek otomobil ve kamyonetler için ise 30 iş gününü geçemez. Bu süre, garanti süresi içerisinde mala ilişkin arızanın yetkili servis istasyonuna veya satıcıya bildiri tarihinde, garanti süresi dışında ise malın yetkili servis istasyonuna teslim tarihinden itibaren başlar. Malın arızasının 10 iş günü

içerisinde giderilememesi halinde, üretici veya ithalatçı; malın tamiri tamamlanıncaya kadar, benzer özelliklere sahip başka bir malı tüketicinin kullanımına tahsis etmek zorundadır. Malın garanti süresi içerisinde arızalanması durumunda, tamirde geçen süre garanti süresine eklenir.

- 7) Malın kullanma kılavuzunda yer alan hususlara aykırı kullanılmasıyla kaynaklanan arızalar garanti kapsamı dışındadır.
- 8) Tüketici, garantiden doğan haklarının kullanılması ile ilgili olarak çıkabilecek uyuşmazlıklarda yerleşim yerinin bulunduğu veya tüketici işleminin yapıldığı yerdeki Tüketici Hakem Heyetine veya Tüketici Mahkemesine başvurabilir.
- 9) Satıcı tarafından bu Garanti Belgesinin verilmemesi durumunda, tüketici Ticaret Bakanlığı Tüketicinin Korunması ve Piyasa Gözetimi Genel Müdürlüğüne başvurabilir.

Garanti Süresi: 2 YIL
Kullanım Ömrü: 5 yıl

Bu ürünü kullanmadan önce tüm güvenlik talimatlarını ve uyarıları okuyunuz. Uygunsuz kullanım ve güvenlik kurallarına uyulmaması, üreticinin/ithalatçının sorumluluğunda olmayıp ciddi ve/veya ölümcül yaralanmalar ve/veya maddi zarar ile sonuçlanan hasar, aşırı sıcaklık, toksik duman, yangın, patlama, elektrik çarpması veya diğer tehlikelere neden olabilir. Bu ürünü azami süre kullanım için özenle muhafaza etmekten kullanıcı sorumludur.

Kullanım Hatalarına İlişkin Bilgiler

- Aşırı nemli, aşırı sıcak ve soğuk ortamlarda kullanmaktan kaçınınız, ısı kaynaklarından uzak tutunuz.
- Doğa olayları (şimşek, yıldırım,vb.) durumlarda elektrik bağlantısını kesiniz.
- Topraklı priz kullanınız. Voltaj eşitsizliği, cihazın zarar görmesine ve yangın tehlikesine neden olabilir.
- Cihazları çocuklardan uzak tutunuz.
- Herhangi bir mekanik veya elektriksel modifikasyon yapmayınız, içini açmayınız. Yetkili servis dışında yapılan tüm işlemler garantiyi geçersiz kılar.
- Aşağıdaki koşullardan herhangi biri oluştuğunda, nitelikli servis elemanlarının tamir etmesi için servisi arayınız:
 - Güç kablosu hasarlı veya yıpranmışsa,
 - Cihaz herhangi bir sıvıya maruz kaldıysa
 - İşletim kurallarına harfiyen uyduğunuz halde, cihaz yine de normal şekilde çalışmıyorsa,
 - Cihaz düşürülmüş veya hasar görmüş ise,
 - Beklenmedik bir koku, ısı veya duman varsa.

Tüketicinin Seçimlilik Hakları

Malın ayıplı olduğunun anlaşılması durumunda tüketici, 6502 sayılı Tüketicinin Korunması Hakkında Kanunun 11 inci maddesinde yer alan;

- a- Sözleşmeden dönme,
- b- Satış bedelinden indirim isteme,
- c- Ücretsiz onarılmasını isteme,
- ç- Satılanın ayıpsız bir misli ile değiştirilmesini isteme, haklarından birini kullanabilir.

Tüketicinin bu haklardan ücretsiz onarım hakkını seçmesi durumunda satıcı; işçilik masrafı, değiştirilen parça bedeli ya da başka herhangi bir ad altında hiçbir ücret talep etmeksizin malın onarımını yapmak veya yaptırmakla yükümlüdür. Tüketici ücretsiz onarım hakkını üretici veya ithalatçıya karşı da kullanabilir. Satıcı, üretici ve ithalatçı tüketicinin bu hakkını kullanmasından müteselsilen sorumludur.

Tüketicinin, ücretsiz onarım hakkını kullanması halinde malın;

- Garanti süresi içinde tekrar arızalanması,
- Tamiri için gereken azami sürenin aşılması,
- Tamirinin mümkün olmadığının, yetkili servis istasyonu, satıcı, üretici veya ithalatçı tarafından bir raporla belirlenmesi durumlarında; tüketici malın bedel iadesini, ayıp oranında bedel indirimini veya imkân varsa malın ayıpsız misli ile

değiştirilmesini satıcıdan talep edebilir. Satıcı, tüketicinin talebini reddedemez. Bu talebin yerine getirilmemesi durumunda satıcı, üretici ve ithalatçı müteselsilen sorumludur.

Tüketici, garantiden doğan haklarının kullanılması ile ilgili olarak çıkabilecek uyuşmazlıklarda yerleşim yerinin bulunduğu veya tüketici işleminin yapıldığı yerdeki Tüketici Hakem Heyetine veya Tüketici Mahkemesine başvurabilir.

EU Declaration of Conformity

Manufacture: **Chengdu Meross Technology Co., Ltd.**

Room 1312, Floor 13, Building 6-1,
Zone E, Tianfu Software Park, Gaoxin District,
Chengdu, Sichuan, China

Product Name: Smart Wi-Fi Ambient Light

Model Number: **MSL430**

Trademark: **meross**

We, Chengdu Meross and all its affiliates, declare under our sole responsibility that the above products conform to the essential requirements of the following EU directives:

Radio Equipment Directive(RED):
2014/53/EU

ETSI EN 300 328 V2.2.2 (2019-07)
ETSI EN 301 489-1 V2.2.3 (2019-11)
ETSI EN 301 489-17 V3.2.4 (2020-09)

Electromagnetic Compatibility (EMC)
Directive:
2014/30/EU

EN IEC 55015:2019+A11:2020, EN 61547: 2009
EN 61000-3-2: 2014, EN 61000-3-3: 2013

Low Voltage Directive(LVD):
2014/35/EU

EN 60598-2-4:2018
EN 60598-1:2015+A1:2018
EN 62311:2008

RoHS Directive 2011/65/EU with
amendment (EU) 2015/863

IEC 62321-5:2013
IEC 62321-4:2013+AMD1:2017 CSV
IEC 62321-7-2:2017
IEC 62321-7-1:2015
IEC 62321-6:2015
IEC 62321-8:2017

CE Marking

Signed for and on behalf of
Chengdu Meross Technology Co., Ltd.



Date of issue: 2021-1-10
Place of issue: Chengdu, China
Title: Director, Product Management
Name: Tian Wei
Signature: Tian Wei



ÇİN'DE ÜRETİLMİŞTİR
SADECE İÇ MEKANDA
KULLANIM İÇİNDİR.