

meross

Kullanım Kılavuzu

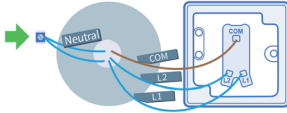
■ Güvenlik Bilgileri

ELEKTRİK ÇARPMASI VEYA YANGIN RİSKİ.

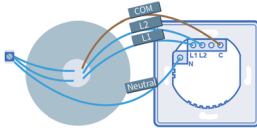
- Deđiřtireceđiniz Duvar Anahtarını kontrol eden devre kesicide elektriđin KAPALI olduđundan emin olun.
- Duvar Anahtarı, elektrik kullanımını dűzenleyen yerel mevzuata uygun olarak kurulmalı ve kullanılmalıdır. Bu mevzuata ařına deđilseniz veya kurulumu yaparken gűvende hissetmiyorsanız, bu iř iin kalifiye bir elektriki ađırmalısınız.
- Duvar Anahtarını elleriniz ıslak iken veya ıslak ya da nemli yűzeyler űzerinde dururken takmayın.
- Bu Duvar Anahtarı sadece AB ve İngiltere iindir. Maksimum 250W (INC) ve 150W (CFL & LED).

■ Kablo Bağlantı Şeması

Programlanabilir Olmayan Mevcut Anahtar



Meross Akıllı Anahtar



1. Com kablosunu C terminaline bağlayın.
2. L1 kablosunu L1 terminaline bağlayın.
3. L2 kablosunu L2 terminaline bağlayın.
4. Nötr kabloyu N terminaline bağlayın.

Not: IEC'ye uygun seçilen kablo rengidir, evinizdeki tesisatta farklı kablo renkleri kullanılıyor olabilir, ancak işlev açısından aynı olacaktır.

■ Kurulum Kılavuzu

Başlamadan önce.

- Sadece bir yollu anahtarı deęiřtirin. 2 yollu anahtar ile uyumlu deęildir.*
 - Nötr kablo gereklidir.
 - Yalnızca 2.4 GHz Wi-Fi aęları destekler.
- * 2 yollu anahtar sistemi, iki ışık anahtarı ile kontrol edilen bir ışıktır.

1. Meross uygulamasını indirin.



2. Cihazı kurun.

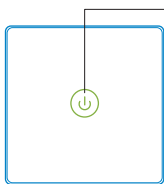
- 1) Akıllı telefonunuzu veya tabletinizi 2.4 GHz Wi-Fi aęına baęlayın.
- 2) Akıllı cihazınızın güçlü Wi-Fi sinyali aldıęından emin olun.

- 3) Akıllı cihaz, iOS 13/ iPadOS 13 ve sonraki sürümlerini destekler. Akıllı cihazla eşleştirmeden önce iOS veya iPadOS'i en son sürüme yükseltmeniz önerilir.
- 4) Meross uygulamasını başlatın ve hesabınıza giriş yapın veya yeni kullanıcıysanız yeni bir hesap oluşturmak için Kaydol'a (Sign Up) dokununuz.
- 5) Eklemek istediğiniz akıllı cihazın türünü seçmek için "+" simgesine dokununuz, ardından yapılandırmayı tamamlamak için kurulum sihirbazını takip edebilirsiniz.
- 6) Akıllı cihazın yerinin değiştirilmesi, güçlü Wi-Fi sinyali ile aynı ağda kalması şartıyla ilave işlem yapılmasını gerektirmez.

NOT:

1. Akıllı cihazınızı ilk kez eklemiyorsanız, ileri adımlara geçmeden önce cihazı sıfırlamanız gerekir.
2. Yapılandırmayı tamamladığınız takdirde, cihazı Apple Home uygulamasından yönetebilirsiniz.
3. QR kodu çalışmazsa, akıllı cihazı Apple Home uygulamasında eklemeyi deneyin.

■ LED ve Düğme Çalışma Özellikleri



Durum LED ışığı

Yanıp sönen sarı ve yeşil ışık: Yapılandırma modu.

Sabit yeşil ışık: Bağlantı başarılı.

Sabit kırmızı ışık: İnternet bağlantısı yok. Anahtar KAPALI durumdadır.

Sabit sarı ışık: Başlatma / Donanım yazılımı güncelleme / Resetleme / İnternet bağlantısı yok. Anahtar AÇIK durumdadır.

Hızlı yanıp sönen yeşil ışık: Wi-Fi'ye bağlanıyor.

İşık Kapalı: Anahtar KAPALI durumdadır.

■ SSS

Meross olarak sizlerin memnuniyeti için çalışıyoruz. Kullanıcıların en çok merak ettiği soruların bir kısmı aşağıda yer almaktadır.

1. Duvar anahtarını manuel olarak açıp kapatamadığımda ne yapmalıyım?

Lütfen Durum LED ışığını kontrol edin. LED ışığı kapalıysa:

- Devre kesicide duvar anahtarına giden elektriği açtığınızdan emin olun.
- Duvar Anahtarının kablo bağlantısının doğru şekilde yapıldığından emin olun. Lütfen kalifiye bir elektrikçiye danışın.

2. Akıllı cihazı Meross uygulamasıyla kontrol edemezsem ne yapabilirim?

Sorunu çözmek için aşağıda belirtilenleri yapabilirsiniz:

- Ev Wi-Fi ağının düzgün çalışıp çalışmadığını kontrol edin.
- Yönlendiricinizde (router) erişim kontrolünü devre dışı bıraktığınızdan ve akıllı cihazın yönlendirici yazılımı tarafından engellenmediğinden emin olun.
- Akıllı cihazınızı fabrika ayarlarına getirin ve tekrar eklemeye çalışın.

3. Meross cihazlarımı Amazon Alexa veya Google Assistant ile nasıl eşleştiririm?

Eşleştirme talimatları için Meross uygulamasındaki Account (Hesap) ->Amazon Alexa veya Google Assistant sayfasına gidin.

4. Eşleştirme hatası nasıl düzeltilir?

Bu konu için

<https://www.meross.com/support/FAQ/230.html> adresini ziyaret edin.

■ Garanti

Meross ürünleri, satın alındığı tarihinden itibaren 24 aylık sınırlı garanti kapsamındadır. Ayrıntılı garanti politikası ve ürün kaydı için <https://www.meross.com/support/warranty> adresini ziyaret ediniz.

■ Sorumluluk Reddi Beyanı

1. Bu akıllı cihazın çalışması, spesifikasyonlarda açıklanan genel koşullar altında test edilmiştir. Meross, akıllı cihazın her koşulda tam olarak açıklanan şekilde çalışacağını garanti ETMEMEKTEDİR.

2. Müşteriler, Amazon Alexa, Google Assistant, Apple HomeKit ve SmartThings dahil ancak bunlarla sınırlı olmamak üzere üçüncü taraflardan sağlanan hizmetleri kullandığında bu tarafların topladığı veriler ve özel bilgiler konusunda Meross'un hiçbir şekilde sorumlu tutulamayacağını kabul eder. Meross'un tüm sorumluluğu, Gizlilik Politikasında açıkça belirtilen hususlarla sınırlıdır.
3. GÜVENLİK BİLGİLERİ'ne uyulmamasından doğacak zararlar Meross satış sonrası hizmetlerinin kapsamı dışındadır ve Meross bundan dolayı herhangi bir yasal sorumluluk kabul etmemektedir.

Müşteriler, bu kılavuzu okuyarak içindeki maddeleri anladığını açıkça kabul eder.

■ Yetkili Servis Listesi

Refleks Mağazacılık İthalat İhracat Sanayi ve Ticaret Limited Şirketi

0850 808 03 54

Alaybey Cemal Gürsel No: No: 80
Karşıyaka/izmir

Çağrı Merkezi İrtibat Numarası: 0216 909 25 56

Tüm yetkili servis istasyonu bilgilerimiz, Ticaret Bakanlığı tarafından oluşturulan “Serbis Bilgi Sistemi”nde (www.serbis.gov.tr) yer almaktadır. Yedek parça malzemeleri, tamir, bakım-onarım yetkili servislerimizden temin edilerek destek olunabilir.

Servisler zaman zaman değişebileceği için Çağrı Merkezi ile aradığınız servisi teyid edebilirsiniz. www.mymeross.com.tr adresimizden güncel servis bilgilerinizi ve kullanma kılavuzlarınızı indirebilirsiniz.

■ İthalatçı Firma

Bilkom Bilişim Hizmetleri A.Ş.

Adres: Mahir İz Caddesi No:26 K: 2 34662
Altunizade/Üsküdar
İstanbul,Türkiye

Tel: +90 216 554 90 00

■ Üretici Firma

Chengdu Meross Technology Co., Ltd.

No. 1312, Building E6-1, Tianfu Software Park,
Chengdu, Çin

+86 28 6152 5196

Ürün kullanımına dair bilgiler kullanım kılavuzunda detaylı şekilde belirtilmiştir.

Bu ürünü kullanmadan önce bu kılavuzu dikkatlice okuyunuz ve daha sonra başvurmak üzere saklayınız.

■ Taşıma ve Nakliye

Taşıma esnasında nemli ve/veya ıslak zeminlerde, yağmur altında bırakılmamalıdır. Taşıma ve nakliye sırasında cihaz üzerinde oluşabilecek zararlar garanti kapsamının dışında tutulur.

■ Temizlik ve Bakım

- Cihazınızı fiziksel darbe veya düşmelere maruz kalmayacak şekilde kullanınız. Fiziksel hasar durumunda cihazınız garanti kapsamı dışında kalacaktır.
- Yangın, deprem, sel, su baskını, savaş hali vb. gibi her türlü doğal afet durumlarında garanti söz konusu değildir.

■ Enerji Tüketimi Açısından Verimli Kullanıma İlişkin Bilgiler

- Lütfen cihaz ile işlem yapmadığınız süre zarfında cihazı kapalı tutunuz.
- Cihazın güç ayarlarını, kullanım amaçlarınıza göre en uygun seçeneğe alarak enerji tasarrufu sağlayabilirsiniz.

UYARI

- Sistemin bataryasını deęiřtirmeye alıřmayınız.
- Kullanılmıř pil ve elektronikler zehirli madde ieren katı atıklardır, öpe atmayınız.
- Kullanılan pil ve elektronikleri, yasalarca belirtilmiř yerlere atınız. Eęer bulunduęunuz alanda belirtilmiř bir toplama alanı yoksa elektronik atık cihaz kutusuna atmalısınız. Birok elektronik cihaz satıcısı elektronik cihazları geri dnüşüm iin kabul etmektedir. Bölgenize uygun olanı bulunuz.

T.C. Ticaret Bakanlıęın'ca tespit ve ilan edilen kullanım ömrü 5 yıldır. Bu cihaz Türkiye altyapısına uygundur.



AEEE Yönetmelięine Uygundur.



Ürünü, kullanım ömrünün sonuna geldięinde, normal ev atıklarıyla birlikte atmayın. Elektrikli ve elektronik geri dnüşümü iin bir geri dnüşüm merkezine götürün.

Ambalajın imha edilmesi: Ürününüzün ambalaj malzemelerini, çevre açısından güvenli bir şekilde geri dönüşüme tabi tutulmaları için yerel yetkililerin talimatlarına göre ayrı olarak atın.

■ **AEEE Yönetmeliğine Uyum ve Atık Ürünün Elden Çıkarılması**

Bu ürün, T.C. Çevre ve Şehircilik Bakanlığı tarafından yayımlanan "Atık Elektrikli ve Elektronik Eşyaların Kontrolü Yönetmeliği"nde belirtilen zararlı ve yasaklı maddeleri içermez. AEEE Yönetmeliğine uygundur. Bu ürün, geri dönüşümlü ve tekrar kullanılabilir nitelikteki yüksek kaliteli parça ve malzemelerden üretilmiştir. Bu nedenle, ürünü, hizmet ömrünün sonunda evsel veya diğer atıklarla birlikte atmayın. Elektrikli ve elektronik cihazların geri dönüşümü için bir toplama noktasına götürün. Bu toplama noktalarını bölgenizdeki yerel yönetime sorun. Kullanılmış ürünleri geri kazanıma vererek çevrenin ve doğal kaynakların korunmasına yardımcı olun. Ürünü atmadan önce çocukların güvenliği için elektrik fişini kesin.

Üründe Wi-Fi özelliği mevcuttur.

■ CE Uygunluk Beyanı

Chengdu Meross Technology Co., Ltd. bu ürünün 2014/53/EU Direktifinin temel gereksinimleri ve diğer ilgili hükümleriyle uyumlu olduğunu beyan eder. Uygunluk beyanına www.mymeross.com.tr web sitesinde ilgili ürün kırılımına ya da servis butonlarına basarak ulaşabilirsiniz.

Bu ürünü kullanmadan önce tüm güvenlik talimatlarını ve uyarıları okuyunuz. Uygunsuz kullanım ve güvenlik kurallarına uyulmaması, üreticinin/ithalatçının sorumluluğunda olmayıp ciddi ve/veya ölümcül yaralanmalar ve/veya maddi zarar ile sonuçlanan hasar, aşırı sıcaklık, toksik duman, yangın, patlama, elektrik çarpması veya diğer tehlikelere neden olabilir. Bu ürünü azami süre kullanım için özenle muhafaza etmekten kullanıcı sorumludur.

■ Kullanım Hatalarına İlişkin Bilgiler

- Aşırı nemli, aşırı sıcak ve soğuk ortamlarda kullanmaktan kaçınınız, ısı kaynaklarından uzak tutunuz.
- Doğa olayları (şimşek, yıldırım,vb.) durumlarda elektrik bağlantısını kesiniz.
- Topraklı priz kullanınız. Voltaj eşitsizliği, cihazın zarar görmesine ve yangın tehlikesine neden olabilir.
- Cihazları çocuklardan uzak tutunuz.
- Herhangi bir mekanik veya elektriksel modifikasyon yapmayınız, içini açmayınız. Yetkili servis dışında yapılan tüm işlemler garantiyi geçersiz kılar.
- Aşağıdaki koşullardan herhangi biri oluştuğunda, nitelikli servis elemanlarının tamir etmesi için servisi arayınız:
 - Güç kablosu hasarlı veya yıpranmışsa,
 - Cihaz herhangi bir sıvıya maruz kaldıysa
 - İşletim kurallarına harfiyen uyduğunuz halde, cihaz yine de normal şekilde çalışmıyorsa,
 - Cihaz düşürülmüş veya hasar görmüş ise,
 - Beklenmedik bir koku, ısı veya duman varsa.

■ **Tüketicinin Seçimlilik Hakları**

Malın ayıplı olduğunun anlaşılması durumunda tüketici, 6502 sayılı Tüketicinin Korunması Hakkında Kanununun 11 inci maddesinde yer alan;

- a- Sözleşmeden dönme,
- b- Satış bedelinden indirim isteme,
- c- Ücretsiz onarılmasını isteme,
- ç- Satılanın ayıpsız bir misli ile değiştirilmesini isteme, haklarından birini kullanabilir.

Tüketicinin bu haklardan ücretsiz onarım hakkını seçmesi durumunda satıcı; işçilik masrafı, değiştirilen parça bedeli ya da başka herhangi bir ad altında hiçbir ücret talep etmeksizin malın onarımını yapmak veya yaptırmakla yükümlüdür. Tüketici ücretsiz onarım hakkını üretici veya ithalatçıya karşı da kullanabilir. Satıcı, üretici ve ithalatçı tüketicinin bu hakkını kullanmasından müteselsilen sorumludur.

Tüketicinin, ücretsiz onarım hakkını kullanması halinde malın;

- Garanti süresi içinde tekrar arızalanması,

- Tamiri için gereken azami sürenin aşılması,
- Tamirinin mümkün olmadığının, yetkili servis istasyonu, satıcı, üretici veya ithalatçı tarafından bir raporla belirlenmesi durumlarında; tüketici malın bedel iadesini, ayıp oranında bedel indirimini veya imkân varsa malın ayıpsız misli ile değiştirilmesini satıcıdan talep edebilir. Satıcı, tüketicinin talebini reddedemez. Bu talebin yerine getirilmemesi durumunda satıcı, üretici ve ithalatçı müteselsilen sorumludur.

Tüketici, garantiden doğan haklarının kullanılması ile ilgili olarak çıkabilecek uyuşmazlıklarda yerleşim yerinin bulunduğu veya tüketici işleminin yapıldığı yerdeki Tüketici Hakem Heyetine veya Tüketici Mahkemesine başvurabilir.

Malın:

Cinsi: Akıllı Duvar Anahtarı
Markası: MEROSS
Modeli: MSS550

Garanti Süresi: 2
Azami Tamir Süresi: 20 iş günü
Bandrol ve Seri No:

GARANTİ ŞARTLARI

- 1) Garanti süresi, malın teslim tarihinden itibaren başlar ve 2 yıldır.
- 2) Malın bütün parçaları dahil olmak üzere tamamı garanti kapsamındadır.
- 3) Malın ayıplı olduğunun anlaşılması durumunda tüketici, 6502 sayılı Tüketicinin Korunması Hakkında Kanununun 11 inci maddesinde yer alan;
a-Sözleşmeden dönme,
b-Satış bedelinden indirim isteme,
c-Ücretsiz onarılmasını isteme,
ç-Satılanın ayıpsız bir misli ile değiştirilmesini isteme,

haklarından birini kullanabilir.

- 4) Tüketicinin bu haklardan ücretsiz onarım hakkını seçmesi durumunda satıcı; işçilik masrafı, değiştirilen parça bedeli ya da başka herhangi bir ad altında hiçbir ücret talep etmeksizin malın onarımını yapmak veya yaptırmakla yükümlüdür. Tüketici ücretsiz onarım hakkını üretici veya ithalatçıya karşı da kullanabilir. Satıcı, üretici ve ithalatçı tüketicinin bu hakkını kullanmasından müteselsilen sorumludur.
- 5) Tüketicinin, ücretsiz onarım hakkını kullanması halinde malın;
 - Garanti süresi içinde tekrar arızalanması,
 - Tamiri için gereken azami sürenin aşılması,
 - Tamirinin mümkün olmadığı, yetkili servis istasyonu, satıcı, üretici veya ithalatçı tarafından bir raporla belirlenmesi durumlarında;
tüketici malın bedel iadesini, ayıp oranında bedel indirimini veya imkân varsa malın ayıpsız misli ile değiştirilmesini satıcıdan talep edebilir. Satıcı, tüketicinin talebini reddedemez. Bu talebin yerine getirilmemesi durumunda satıcı, üretici ve ithalatçı müteselsilen sorumludur.
- 6) Malın tamir süresi 20 iş gününü, binek otomobil ve kamyonetler için ise 30 iş gününü geçemez. Bu süre,

garanti süresi içerisinde mala ilişkin arızanın yetkili servis istasyonuna veya satıcıya bildiri tarihinde, garanti süresi dışında ise malın yetkili servis istasyonuna teslim tarihinden itibaren başlar. Malın arızasının 10 iş günü içerisinde giderilememesi halinde, üretici veya ithalatçı; malın tamiri tamamlanıncaya kadar, benzer özelliklere sahip başka bir malı tüketicinin kullanımına tahsis etmek zorundadır. Malın garanti süresi içerisinde arızalanması durumunda, tamirde geçen süre garanti süresine eklenir.

- 7) Malın kullanma kılavuzunda yer alan hususlara aykırı kullanılmasından kaynaklanan arızalar garanti kapsamı dışındadır.
- 8) Tüketici, garantiden doğan haklarının kullanılması ile ilgili olarak çıkabilecek uyuşmazlıklarda yerleşim yerinin bulunduğu veya tüketici işleminin yapıldığı yerdeki Tüketici Hakem Heyetine veya Tüketici Mahkemesine başvurabilir.
- 9) Satıcı tarafından bu Garanti Belgesinin verilmemesi durumunda, tüketici Ticaret Bakanlığı Tüketicinin Korunması ve Piyasa Gözetimi Genel Müdürlüğüne başvurabilir.

Garanti Süresi: 2 yıl
Kullanım Ömrü: 5 yıl

Bu ürünü kullanmadan önce tüm güvenlik talimatlarını ve uyarıları okuyunuz. Uygunsuz kullanım ve güvenlik kurallarına uyulmaması, üreticinin/ithalatçının sorumluluğunda olmayıp ciddi ve/veya ölümcül yaralanmalar ve/veya maddi zarar ile sonuçlanan hasar, aşırı sıcaklık, toksik duman, yangın, patlama, elektrik çarpması veya diğer tehlikelere neden olabilir. Bu ürünü azami süre kullanım için özenle muhafaza etmekten kullanıcı sorumludur.

■ Kullanım Hatalarına İlişkin Bilgiler

- Aşırı nemli, aşırı sıcak ve soğuk ortamlarda kullanmaktan kaçınınız, ısı kaynaklarından uzak tutunuz.
- Doğa olayları (şimşek, yıldırım,vb.) durumlarda elektrik bağlantısını kesiniz.
- Topraklı priz kullanınız. Voltaj eşitsizliği, cihazın zarar görmesine ve yangın tehlikesine neden olabilir.
- Cihazları çocuklardan uzak tutunuz.
- Herhangi bir mekanik veya elektriksel modifikasyon yapmayınız, içini açmayınız. Yetkili servis dışında yapılan tüm işlemler garantiyi geçersiz kılar.
- Aşağıdaki koşullardan herhangi biri oluştuğunda, nitelikli servis elemanlarının tamir etmesi için servisi arayınız:
 - Güç kablosu hasarlı veya yıpranmışsa,
 - Cihaz herhangi bir sıvıya maruz kaldıysa
 - İşletim kurallarına harfiyen uyduğunuz halde, cihaz yine de normal şekilde çalışmıyorsa,
 - Cihaz düşürülmüş veya hasar görmüş ise,
 - Beklenmedik bir koku, ısı veya duman varsa.

■ Tüketicinin Seçimlilik Hakları

Malın ayıplı olduğunun anlaşılması durumunda tüketici, 6502 sayılı Tüketicinin Korunması Hakkında Kanununun 11 inci maddesinde yer alan;

- a- Sözleşmeden dönme,
- b- Satış bedelinden indirim isteme,
- c- Ücretsiz onarılmasını isteme,
- ç- Satılanın ayıpsız bir misli ile değiştirilmesini isteme, haklarından birini kullanabilir.

Tüketicinin bu haklardan ücretsiz onarım hakkını seçmesi durumunda satıcı; işçilik masrafı, değiştirilen parça bedeli ya da başka herhangi bir ad altında hiçbir ücret talep etmeksizin malın onarımını yapmak veya yaptırmakla yükümlüdür. Tüketici ücretsiz onarım hakkını üretici veya ithalatçıya karşı da kullanabilir. Satıcı, üretici ve ithalatçı tüketicinin bu hakkını kullanmasından müteselsilen sorumludur.

Tüketicinin, ücretsiz onarım hakkını kullanması halinde malın;

- Garanti süresi içinde tekrar arızalanması,

- Tamiri için gereken azami sürenin aşılması,
- Tamirinin mümkün olmadığının, yetkili servis istasyonu, satıcı, üretici veya ithalatçı tarafından bir raporla belirlenmesi durumlarında; tüketici malın bedel iadesini, ayıp oranında bedel indirimini veya imkân varsa malın ayıpsız misli ile değiştirilmesini satıcıdan talep edebilir. Satıcı, tüketicinin talebini reddedemez. Bu talebin yerine getirilmemesi durumunda satıcı, üretici ve ithalatçı müteselsilen sorumludur.

Tüketici, garantiden doğan haklarının kullanılması ile ilgili olarak çıkabilecek uyuşmazlıklarda yerleşim yerinin bulunduğu veya tüketici işleminin yapıldığı yerdeki Tüketici Hakem Heyetine veya Tüketici Mahkemesine başvurabilir.

EU Declaration of Conformity

Manufacture: **Chengdu Meross Technology Co., Ltd.**

Room 1312, Floor 13, Building 6-1,
Zone E, Tianfu Software Park, Gaoxin District,
Chengdu, Sichuan, China

Product Name: **Smart Wi-Fi Wall Switch**

Model Number: **MSS550**

Trademark: **meross**

We, Chengdu Meross and all its affiliates, declare under our sole responsibility that the above products conform to the essential requirements of the following EU directives:

Radio Equipment Directive(RED): EN 300 328 V2.2.2, EN 50665:2017
2014/53/EU

Electromagnetic Compatibility (EMC) Directive: EN 61000-6-3:2007+A1:2011, EN 61000-3-2:2014,
EN 61000-3-3:2013, EN IEC 61000-6-1:2019,
2014/30/EU ETSI EN 301 489-1 V2.2.3 (2019-11),
ETSI EN 301 489-17 V3.2.4 (2020-09)

Low Voltage Directive(LVD): IEC 60669-2-1:2002+A1:2008+A2:2015
2014/35/EU IEC 60669-1:2017

RoHS Directives: IEC 62321-3-1:2013, IEC 62321-5:2013
2011/65/EU with IEC 62321-4:2013+AMD1:2017, IEC 62321-7-2:2017
amendment(EU)2015/863 IEC 62321-7-1:2015, IEC 62321-6:2015, IEC 62321-8:2017

CE Marking

Signed for and on behalf of
Chengdu Meross Technology Co., Ltd.

Date of issue: 2021-6-20
Place of issue: Chengdu, China
Title: Director, Product Management
Name: Tian Wei
Signature: 天伟



ÇİN'DE ÜRETİLMİŞTİR
SADECE İÇ MEKANDA
KULLANIM İÇİNDİR.

